



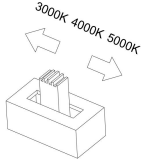
CARDI
Belysning från Elektroskandia

Ringo sensor

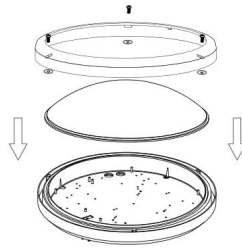
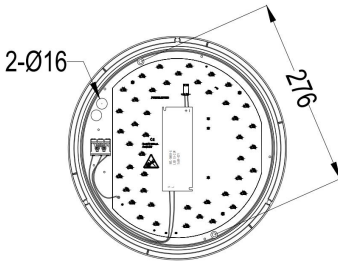
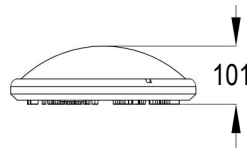
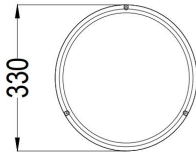


EN60598/CEM2001/108/CE

230V 50Hz
IK10 IP65
-20°C/+50°C
Energiklass E



Kelvin inställnings vredet är placerat inuti armaturen, på LED plattan.
Inställningar skall göras i spänningslöst tillstånd.
Inställningar är 3000K / 4000K / 5000K, fabriksinställning är 3000K.



Ring monteras
med torxsskruvmejsel T20H.



Monteringshål 2st med cc 276mm enligt ovan.
Vid utanpåliggande kabelmontage använd
medföljande distansringar.



Använd bifogade packningar
och brickor för att upprätthålla
IP klass.



2st $\varnothing 16$ införingshål
med tätningar.



Produkter märkta med denna symbol
skall vid slutet av sin livslängd alltid
levereras till en återvinningsstation och
får inte slängas i hushållssoporna.

www.cardi.se

Elektroskandia Sverige, 191 83 Sollentuna



CARDI
Belysning från Elektroskandia



CARDI
Belysning från Elektroskandia

Ringo sensor



EN60598/CEM2001/108/CE

230V 50Hz
IK10 IP65
-20°C/+50°C
Energiklass E

ON	1
I	ON 100%
II	- 50%

Detekteringsområde i meter.

ON	2	3	
I	ON ON	5S	
II	ON -	90S	
III	- ON	5min	
IV	- -	10min	

Tid: Hur länge armaturen ligger kvar på 100% ljus efter sista detekteringen.

ON	4	5	
I	ON ON	Disable	
II	ON -	50Lux	
III	- ON	10Lux	
IV	- -	2Lux	

Dagsjussensor: Rekommenderar att sätta på Disable mode eftersom den opala kupan ger sensor mycket mindre ljus.

ON	6	7	
I	ON ON	0S	
II	ON -	10S	
III	- ON	10min	
IV	- -	+∞	

Låg ljusnivå: Hur länge ligger armaturen kvar på låg ljusnivå innan den släcker helt. ∞ innebär att armaturen aldrig släcker.

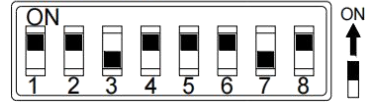
ON	8
I	ON 20%
II	- 40%

Ljusnivå i stand by: Vilken ljusnivå håller armaturen efter detektering.

ON	1	2
ON ON	350mA	
- ON	300mA	
ON -	200mA	
- -	150mA	

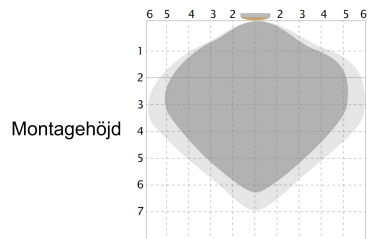
Ljusflöde: Val av ljusflöde enligt tabell.

Fabriksinställning *

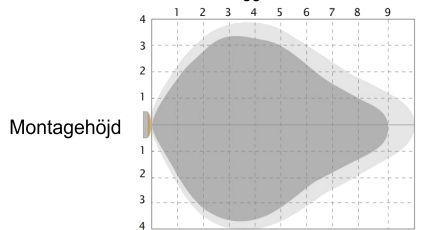


Armatyr	Iout	Systemeffekt (W)	Ljusflöde (lm)
Ringo 330 3000K	150mA	11	1060
Ringo 330 4000K	150mA	11	1100
Ringo 330 5000K	150mA	11	1100
Ringo 330 3000K	200mA	14	1450
Ringo 330 4000K	200mA	14	1500
Ringo 330 5000K	200mA	14	1500
Ringo 330 3000K	300mA	21	2150
Ringo 330 4000K	300mA	21	2300
Ringo 330 5000K	300mA	21	2300
Ringo 330 3000K	350mA	25	2450
Ringo 330 4000K	350mA	25	2600
Ringo 330 5000K	350mA	25	2600

Takmonterad



Väggmonterad



Hög känslighet

Låg känslighet



Drivdonet i denna armatur får endast bytas av tillverkaren eller av tillverkaren utsedd kvalificerad personal.



* Armaturen innehåller löstagbar LED-modul som har energiklass E.

Ljuskällan i denna armatur får endast bytas av tillverkaren eller av tillverkaren utsedd kvalificerad personal.



www.cardi.se

Elektroskandia Sverige, 191 83 Sollentuna



CARDI
Belysning från Elektroskandia